

OUDERAVOND HAVO 3



31 augustus 2020

Zaanlands Lyceum

Programma

2

- Welkom
- Rolverdeling
- Website
- Jaarplanning/Toetsweken
- Magister/Leerlingbespreking.nl
- De tweede fase
 - ▣ Profielen in de Tweede fase
 - ▣ Streaming en Setting & overgangsnormen

Kennismaking

3

Mentorenteam:

Marjolein Cijs (H3a)

Tom de Jong (H3b)

Noor Sollie (H3c)

Karin de Wit (H3d)

Leerjaarbegeleider 3 havo:

Annabelle Onrust

Afdelingsleider bovenbouw havo/vwo:

Dhr. D. Schallig

Rolverdeling

4

□ Mentor

- Eerste aanspreekpunt voor ouder en leerling;
- Ondersteuning bij profielkeuze;
 - Mentoruren / mentorgesprekken
- Contact met ouders (bijv. n.a.v. klassenbesprekingen).

□ Leerjaarbegeleider

- Organisatorische zaken (introductiedagen, Ardennenkamp etc.);
- Verlofaanvraag, lesverwijdering, te laat, strafmiddagen;
- Contact met ouders.

□ Afdelingsleider

- Schoolleiding;
- Beleid op afdeling;
- Bijzondere zaken (schorsing, etc.).

Website

5

- www.zaanlands.nl
- Actuele informatie omtrent schoolzaken
- Roosterzaken
- Jaaroverzicht havo 3
- Actueel toetsrooster
- Regelgeving verlof en absentie
- Alle brieven onder kopje: 'Voor ouders' en 'correspondentie'
- U en uw kind zijn zelf verantwoordelijk om dit regelmatig te bekijken

5 toetsperiodes

6

- 1: 20 t/m 28 oktober
- 2: 14 t/m 18 december
- 3: 15 t/m 19 februari
- 4: 25 maart t/m 7 april
- 5: 14 t/m 18 juni
- Onder voorbehoud van wijzigingen.
- Actueel toetsoverzicht op de website

Leerlingbespreking.nl

7

□ **Wat is het?**

Digitaal tool: docenten geven feedback aan hun leerlingen.

□ **Wat verwachten we van leerlingen?**

Leerlingen schrijven een plan van aanpak als dat nodig is; zichtbaar voor ouders. Leerlingen overleggen hierover met de vakdocent en mentor.

□ **Wat verwachten we van ouders?**

Begeleiding en stimulering bij het schoolwerk als dat nodig is.

Er is toestemming van de ouders nodig (via Magister).

Magister

8

- Persoonlijke inlogcode en naam
 - ▣ Bij problemen mail: infozl@zaanlands.nl
- Magisterapp – voor ouders & leerlingen
- Gegevens van de leerling
- Lesrooster
- Actieve rol voor ouders in:
 - ▣ Cijfers
 - ▣ Te laat
 - ▣ Uitgestuurd
 - ▣ Huiswerk vergeten/ boeken vergeten

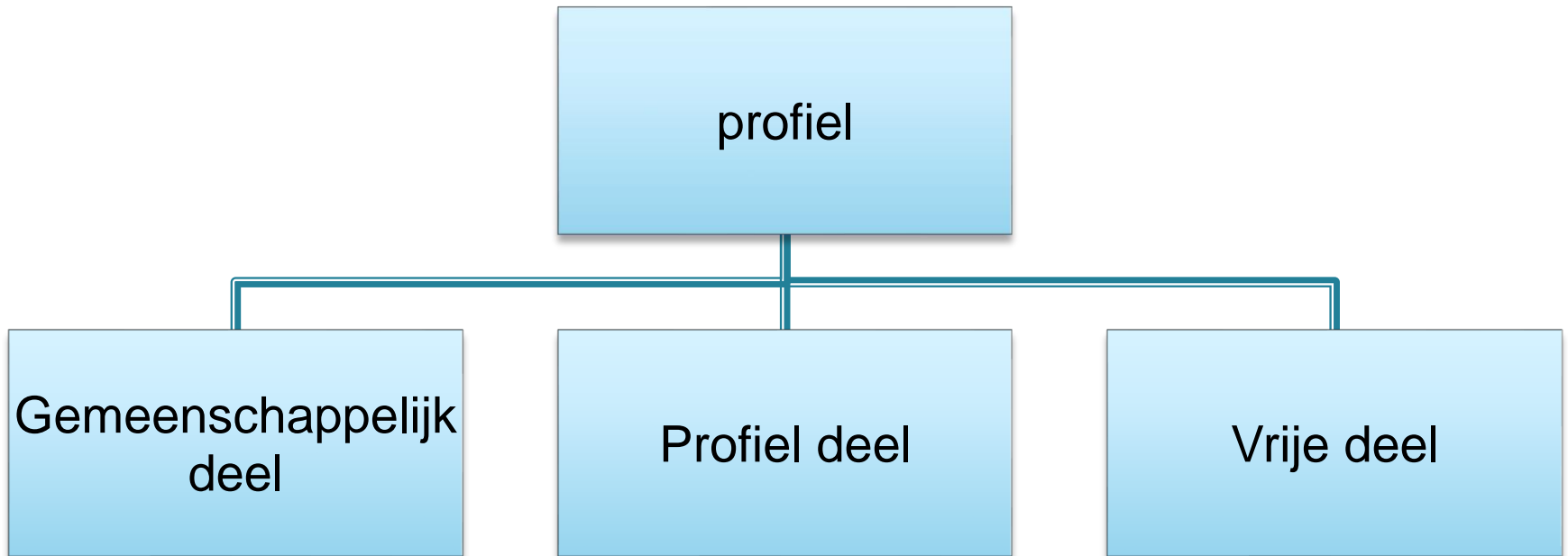
De tweede fase komt er aan!

9

- Wat zijn de profielen in de Tweede fase
- Hoe heeft de school de Tweede fase georganiseerd?
- Wat betekent de Tweede fase voor derde klassers?

Wat is een profiel?

10



Gemeenschappelijk deel

11

- Nederlands
- Engels
- Maatschappijleer
- CKV
- Lichamelijke opvoeding

Profielen in de Tweede Fase

12

- Cultuur en Maatschappij (C&M)
- Economie en Maatschappij (E&M)
- Natuur en Gezondheid – a (NG-a)
- Natuur en Gezondheid – n (NG-n)

- Combinatieprofiel C&M en E&M
- Combinatieprofiel N&G en N&T

Cultuur & Maatschappij

13

Interesse voor taal en cultuur

Beroepen in de kunst, cultuur, maatschappij en taal

Profielvakken

- Aardrijkskunde
- Geschiedenis
- Frans of Duits of muziek
- Frans of Duits

Keuzevakken

- Frans, Duits of muziek
- Biologie
- Economie
- BSM
- Wiskunde A
- bedrijfseconomie

Economie & Maatschappij

14

organiseren, regelen, adviseren en ondernemen
beroepen in bedrijfsleven, marketing

Profielvakken

- Aardrijkskunde
- Geschiedenis
- Economie
- Wiskunde A

Keuzevakken

- Frans
- Duits
- Biologie
- bedrijfseconomie
- BSM
- Informatica
- Muziek
- NLT

Combinatie profiel CMEM

15

Profielvakken

- Geschiedenis
- Economie
- Wiskunde A
- Frans
- Duits

Keuzevakken

- geen

Natuur & Gezondheid - a

16

Interesse in de natuurvakken

beroepen in de gezondheidszorg en milieu

Profielvakken

- Scheikunde
- Biologie
- Aardrijkskunde
- Wiskunde A

Keuzevakken

- Frans
- Duits
- Economie
- bedrijfseconomie
- BSM
- Informatica
- Muziek
- NLT

Natuur & Gezondheid - n

17

Interesse in de natuurvakken

beroepen in de gezondheidszorg en milieu

Profielvakken

- Scheikunde
- Biologie
- Natuurkunde
- Wiskunde A

Keuzevakken

- Frans
- Duits
- Economie
- bedrijfseconomie
- BSM
- Informatica
- Muziek
- NLT

Combinatieprofiel NGNT

18

Interesse in de natuurvakken, abstract denken.

Beroepen in de techniek

Profielvakken

- Scheikunde
- Biologie
- Natuurkunde
- Wiskunde B

Keuzevakken

- Frans
- Duits
- Economie
- bedrijfseconomie
- BSM
- Informatica
- Muziek
- NLT

Overstap naar het vwo

19

- Vak in eigen beheer. In ieder geval een tweede moderne taal.
- Dit vak wordt vanaf start jaar 4 meegenomen en telt mee bij de overgang.
- Extra belasting op het reguliere rooster.
- Minimaal een ruime 7,0 voor het vak in havo 3 wordt geadviseerd
- Voor doorstroming naar het vwo is het profiel NG-a en het keuzevak NLT niet geschikt. Deze worden op het vwo niet aangeboden.
- Doorgeven bij profielkeuze.

Profielkeuzetraject - leerling

20

□ **Leerling:**

- Wat wil ik, wat zijn mijn interesses?
- Wat kan ik, waar liggen mijn mogelijkheden?
- Wat past bij mij?
- Welke eisen worden er gesteld vanuit relevante vervolgopleidingen?

Profielkeuzetraject - school

21

- **Vorbereidingsjaar op de Tweede Fase**
- **Boekje: “en nu kiezen”**
- **Informatiebijeenkomst voor leerlingen over een keuzevak (BSM, NLT, informatica, kunst)**
- **Advisering docententeam voor M/N stroom in december, advisering docententeam voor profielkeuze in april**

- **Reguliere mentorles:**
 - Individuele gesprekken,
 - Bespreking van belangrijke schoolzaken (toetsrooster, belangrijke data, etc.)
 - Ondersteuning bij profielkeuze n.a.v. opdrachten en gesprekken
 - Motivatie test

- **Profielkeuze semester 1:**
 - Computerles: “Qompas”
 - Persoonlijkheidstesten
 - Oriëntatie op profielen en vervolgstudies

Qompas (1/4)

22

- ❑ Iedere leerling heeft zijn eigen inlogcode en een boekje.
- ❑ Hierdoor kan er thuis ook gewerkt worden aan Qompas.
- ❑ Door het maken van de opdrachten binnen Qompas ProfielKeuze ontstaat een eigen persoonlijk loopbaandossier van de leerling.
- ❑ Dit loopbaandossier kan gebruikt worden tijdens gesprekken met mentor/decaan en ouder(s)/verzorger(s).

Qompas (2/4): hoe ziet Qompas eruit?

23

The screenshot displays the Qompas user interface. At the top, there is a navigation bar with a home icon, 'Mijn loopbaandossier', and 'Informatie zoeken'. On the right, it shows the user is logged in as 'P. Mujs' with options to 'Afmelden' and 'DecanenNet'. Below the navigation bar, there are breadcrumb links: 'Home', 'Mijn loopbaandossier', and 'Stappenplan'. A dropdown menu is open, showing 'Standaard / Groep 1'. Below the dropdown, there is explanatory text: 'Hiernaast kunt u selecteren welk stappenplan u wilt zien, waarna u alle opdrachten kunt bekijken. In tegenstelling tot de leerlingen bent u niet verplicht om antwoorden in te vullen of opdrachten geheel af te ronden. Leerlingen zien automatisch het stappenplan dat voor hen is klaar gezet.' The main content area features a vertical sidebar on the left with 'Stap 1 - 8' and 'Leerjaar: 3'. The main area contains a list of 8 steps, each with a checkmark and a dropdown arrow, indicating completion status.

Stap	Status
Stap 1: Introductie	✓
Stap 2: Test jezelf	✓
Stap 3: Oriëntatie op beroepen	✓
Stap 4: Oriëntatie op studies	✓
Stap 5: Oriëntatie op onderwijsinstellingen	✓
Stap 6: Oriëntatie op profielen en vakken	✓
Stap 7: Speel met je profiel	✓
Stap 8: Het loopbaandossier opstellen	✓

Qompas (3/4): hoe ziet Qompas eruit?

24

Stap 1: Introductie



Stap 2: Test jezelf



Maak de tests. Deze helpen je bij het kiezen van het best bij jou passende profiel.



Competentietest

Status: ✓

Bekijken »

Interesse
vragenlijst

Status: ⌚

Start »

Profielkeuzetest

Status: ✓

Bekijken »

Schoolvakken
belangstelling
vragenlijst

Status: ⌚

Start »

Schoolvakken
capaciteiten
vragenlijst

Status: ⌚

Start »

Qompas (4/4): hoe ziet Qompas eruit?

25

Mijn loopbaandossier

Resultaten

Bewaarmap

Documenten

Profielkeuzeformulier

Als je besloten hebt welk profiel en welke vakken je wilt kiezen, kun je hier je keuzes invullen.

Profielkeuzeformulier


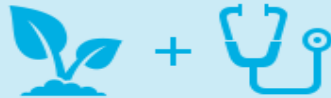
Samenvatting testresultaten

CVL capaciteiten


BVL belangstelling

PKT profielkeuzetest


NATUUR EN GEZONDHEID





NATUUR EN TECHNIEK



ECONOMIE EN MAATSCHAPPIJ



CULTUUR EN MAATSCHAPPIJ



Resultaten Competentietest - Persoonstypes

TYPE

De laborant

COMPETENTIES

Nauwkeurig
Tot in detail uitzoeken
Stabiel
Zelfstandig
Trouw

VALKUILEN

Onuitgesproken
Onzeker
Afwachtend

SCORE

95%

Setting & Streaming in 3 havo

26

Overgangsnorm:

- Binnen de drie kernvakken Nederlands, Engels en wiskunde is ten hoogste 1 x 5 toegestaan.
- *Onder een tekort punt wordt verstaan: een 5 is één tekort punt, een 4 is twee tekort punten, een 3 is drie tekort punten, etc.*

	Bevorderen	Bevorderen/ Clausuleren	Bespreken	Afwijzen
0 tekort punten	X			
Maximaal 2 tekort punten waarvan maximaal 1 in toekomstige profiel		X		
maximaal 4 tekort punten waarvan maximaal 2 in toekomstige profiel			X	
Overige				X

www.zaanlands.nl

- Onderwijs
- Overgang
- Overgangsnormen leerjaar 3

Activiteitenweek?

27

- Wie? 3 havo
- Waar? Ardennen
- Wanneer?
- Kosten: € 275,-
 - ▣ €100,- aanbetaling op schoolnota
 - ▣ €175,- factuur in januari

- ▣ We hopen een optie te kunnen nemen



Voor meer informatie

28

- Contact met de mentor of leerjaarbegeleider
a.onrust@zaanlands.nl
- www.zaanlands.nl