

INLOGGEN

Om de inschrijfmodule voor de 10-minutengesprekken op te starten heeft u Magister 6.0 nodig. De ouderavondmodule werkt zowel op een computer als op een tablet en smartphone.

Inschrijven via een computer:

U kunt inloggen via de schoolwebsite www.zaanlands.nl. Op de startpagina vindt u een tegel "Magister", waar u "inloggen Magister" kunt aanklikken.

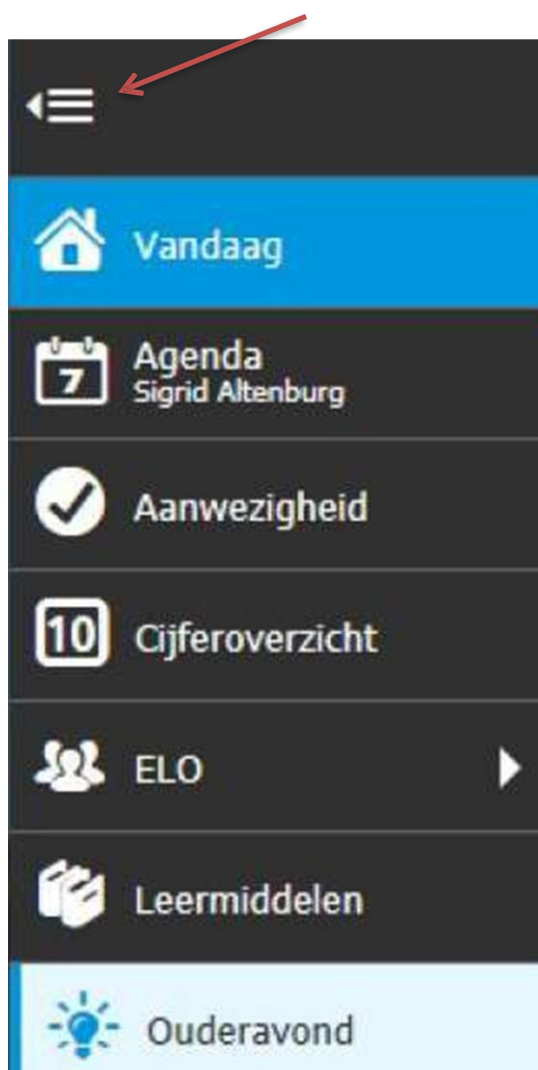
Om in te loggen heeft u de gegevens van uw **ouderaccount** nodig. Deze zijn u eerder verstrekt door de school. Wachtwoord kwijt? Vraag een nieuw wachtwoord aan door de knop "geen toegang tot je account?" of "wachtwoord vergeten?". Voorwaarde hiervoor is dat er een geldig e-mailadres aan het account gekoppeld is. Wanneer dit niet het geval is, kan er geen mail worden verstuurd en wordt er een foutmelding getoond. Neem contact op met school indien deze foutmelding in beeld komt of als de knop "geen toegang tot je account?" ontbreekt.



MENU OUDERAVOND

In onderstaand plaatje ziet u direct na het inloggen onderaan in het menu de knop voor de ouderavond. Let er op dat het menu ingeklapt kan zijn. Met de bovenste knop (zie rode pijl) kunt u het menu uitklappen. Het kopje "ouderavond" is zichtbaar vanaf het moment dat de uitnodiging via Magister aan u verstuurd is.

Om u aan te melden voor de 10-minutengesprekken drukt u op de knop "Ouderavond", klik vervolgens op de knop "inschrijven", rechtsboven in uw scherm. In het volgende scherm ziet u 3 tabbladen; Schoolpersoneel, Dagdeel en Samenvatting. **Houd ook deze volgorde aan bij het invullen.**



SELECTEREN DOCENTEN

Magister

Chantal Janzen P. Janzen uitloggen

Inschrijving ouderavond 1/3 annuleren vorige volgende afmelden inschrijven

Schoolpersoneel Dagdeel Samenvatting

Ouderavond Schoolpersoneel en gespreksduur

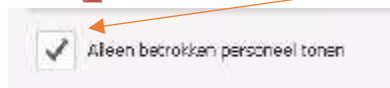
Ouderavond periode 1 Alleen betrokken personeel tonen

Beschikbare tijd

Gesprek	Dubbele duur	Kind	Vak/rol	Personeelslid
10 minuten (1x)	<input type="checkbox"/>	Chantal Janzen	aardrijkskunde	A. Miedema
Maximaal 6x	<input type="checkbox"/>	Marije Janzen	aardrijkskunde, Mentories	B. Kerstens
Geselecteerd 0x	<input type="checkbox"/>	Marije Janzen	biologie	H. van der Laan
Verdeling	<input type="checkbox"/>	Marije Janzen	Decaan	E. Veenstra
Maximaal per kind 3x	<input type="checkbox"/>	Chantal Janzen	Decaan, economie	E. Verhouden
	<input type="checkbox"/>	Chantal Janzen	Duits	J. van der Maden
	<input type="checkbox"/>	Marije Janzen	Duits	J. Mollema
	<input type="checkbox"/>	Chantal Janzen	Engels	M. Reitsma
	<input type="checkbox"/>	Marije Janzen	Engels	R. Harder

Kies bij schoolpersoneel 2 docenten (per kind) die u wilt spreken. (Het maximum staat hier op 6 omdat er per gezin soms meerdere kinderen zijn.)

Als u afspraken wilt maken voor meerdere kinderen, dan dient het vinkje bij "alleen betrokken personeel tonen" aan te staan. U krijgt hier een opsomming te zien van alle docenten van (a) uw kinderen. U hoeft dus niet te schakelen tussen de kinderen.



UW BESCHIKBAARHEID

Inschrijving ouderavond 2/3 annuleren vorige volgende afzeggen inschrijven

Schoolpersoneel Dagdeel Samenvatting

Beschikbaar	Voorkeur	Datum	Tijdstip	Voorkeursplanning
<input checked="" type="checkbox"/>	<input checked="" type="checkbox"/>	do 27-11-2014	18:00 - 21:30	Vroeg, voor 19:45
<input checked="" type="checkbox"/>	<input type="checkbox"/>	ma 01-12-2014	18:00 - 21:30	Geen

Bij "Beschikbaar" kunt u aangeven welk dagdeel (donderdag en/of maandag) u beschikbaar bent. Wij proberen hier zoveel mogelijk rekening mee te houden, maar kunnen niet garanderen dat voorkeuren ook gehonoreerd worden. Een voorkeursplanning is op dit moment niet in te plannen.

SAMENVATTING EN GEGEVENS DOORSTUREN

Magister Chantal Janzen P. Janzen uitloggen

Inschrijving ouderavond 3/3 annuleren vorige volgende afmelden inschrijven

Schoolpersoneel Dagdeel **Samenvatting**

Gekozen personeelsleden Gekozen dagdelen

H. van der Laan
biologie,
1x Marije Janzen

E. Verhouden
Decaan, economie,
2x Chantal Janzen

M. Reitsma
Engels,
1x Chantal Janzen

R. Harder
Engels,
1x Marije Janzen

Ouderavonden
ma 19-10-2015 van 19:00 - 23:00
di 20-10-2015 van 19:00 - 23:00

Opgegeven data en tijden
ma 19-10-2015
van 19:00-23:00

di 20-10-2015 (voorkeur)
vroeg, voor 21:00

inschrijven

Hier ziet u een samenvatting van de door u ingevulde gegevens. Dit is alleen een samenvatting van wat u hebt aangegeven, de gegevens zijn dan **nog niet** doorgestuurd naar school.

Klik op **“Inschrijven”** om uw aanvraag door te sturen naar de roostermaker. Als u deze stap overslaat worden er **geen** gegevens doorgestuurd en kan er ook geen afspraak ingepland worden.

AANVRAGEN WIJZIGEN

maandag, 27 oktober 2014

Ouderavond

10 minuten gesprekken ZL
oktober 2014

[afzeggen](#)

Laatste cijfers

0 vandaag

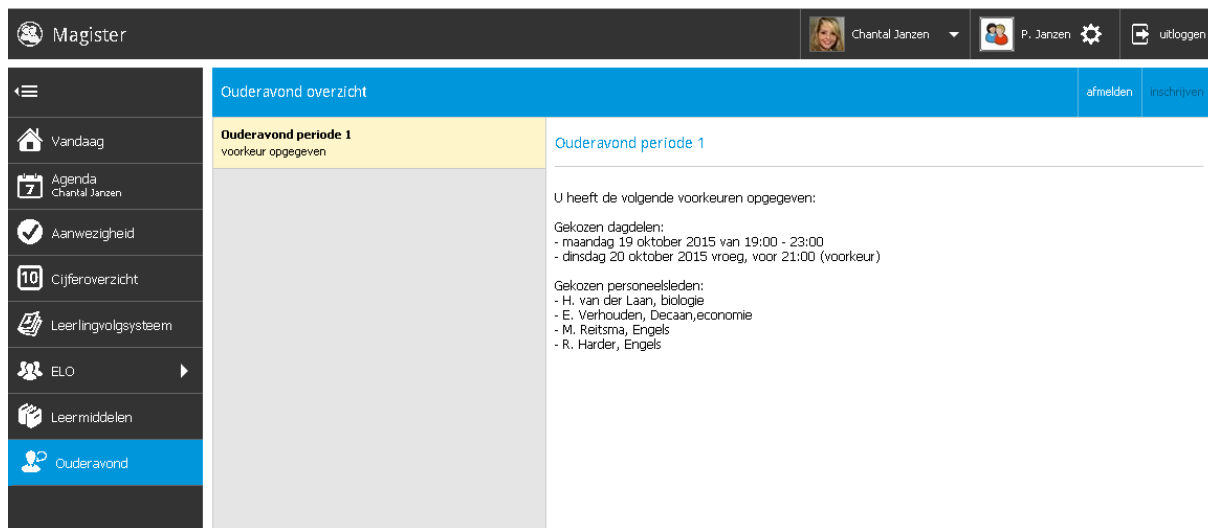
geen cijfers 0 deze week

Dit scherm geeft aan dat uw inschrijving is gelukt. U kunt eventueel afzeggen en (tot aan de sluitingsdatum op 9 november 08.00 uur) opnieuw beginnen. Het wijzigen van voorkeuren, of docenten toevoegen, dient u te doen door de aanvraag af te zeggen en opnieuw te beginnen. U dient alle gegevens opnieuw in te voeren.

BEKENDMAKING AFSPRAKEN

Het rooster voor de 10-minutengesprekken wordt door de roostermaker van het Zaanlands Lyceum verzorgd. Zodra het rooster bekend is ontvangt u via de mail bericht dat het rooster klaar staat in Magister. Ook zal de button "Ouderavond" op uw laptop/tablet/telefoon oplichten. In onderstaand overzicht ziet u een voorbeeld van afspraken voor de 10-minutengesprekken.

Door op de knop "afdrukken" te klikken heeft u de mogelijkheid een afdruk te maken van uw afspraken.

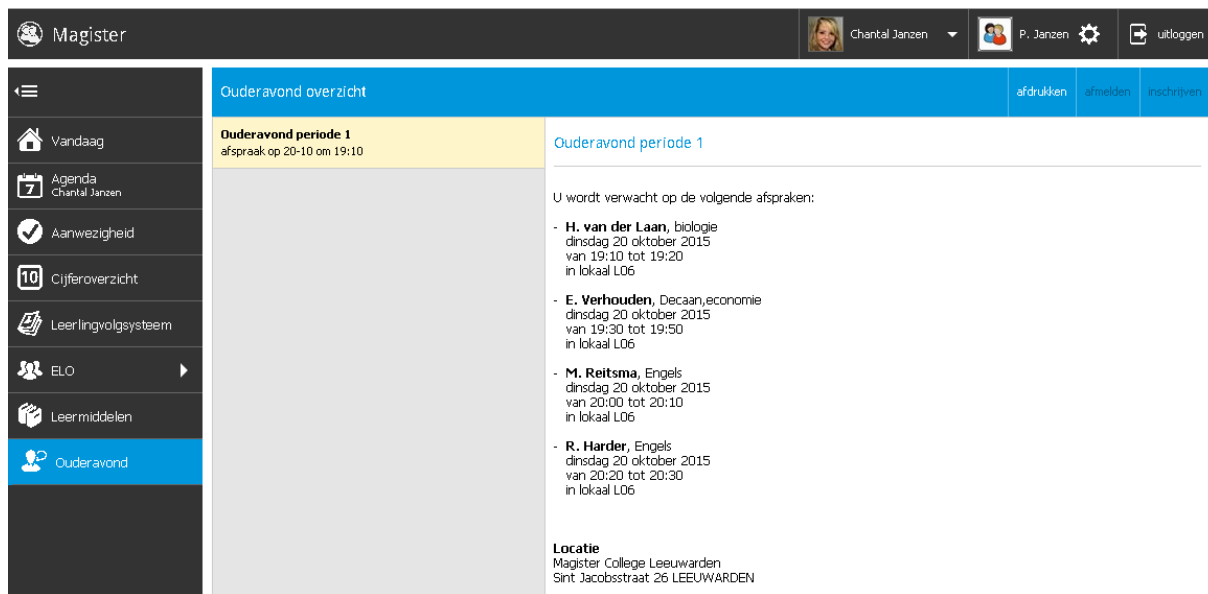


The screenshot shows the Magister interface. At the top, the user is logged in as Chantal Janzen. The main content area is titled 'Ouderavond overzicht'. On the left, there is a navigation menu with options like 'Vandaag', 'Agenda', 'Aanwezigheid', 'Cijferoverzicht', 'Leerlingvolgsysteem', 'ELO', and 'Leermiddelen'. The 'Ouderavond' option is highlighted. The main content area is divided into two columns. The left column shows 'Ouderavond periode 1' with the status 'voorkeur opgegeven'. The right column shows 'Ouderavond periode 1' with the following information:

U heeft de volgende voorkeuren opgegeven:

Gekozen dagdelen:
- maandag 19 oktober 2015 van 19:00 - 23:00
- dinsdag 20 oktober 2015 vroeg, voor 21:00 (voorkeur)

Gekozen personeelsleden:
- H. van der Laan, biologie
- E. Verhouden, Decaan, economie
- M. Reitsma, Engels
- R. Harder, Engels



The screenshot shows the Magister interface. At the top, the user is logged in as Chantal Janzen. The main content area is titled 'Ouderavond overzicht'. On the left, there is a navigation menu with options like 'Vandaag', 'Agenda', 'Aanwezigheid', 'Cijferoverzicht', 'Leerlingvolgsysteem', 'ELO', and 'Leermiddelen'. The 'Ouderavond' option is highlighted. The main content area is divided into two columns. The left column shows 'Ouderavond periode 1' with the status 'afspraak op 20-10 om 19:10'. The right column shows 'Ouderavond periode 1' with the following information:

U wordt verwacht op de volgende afspraken:

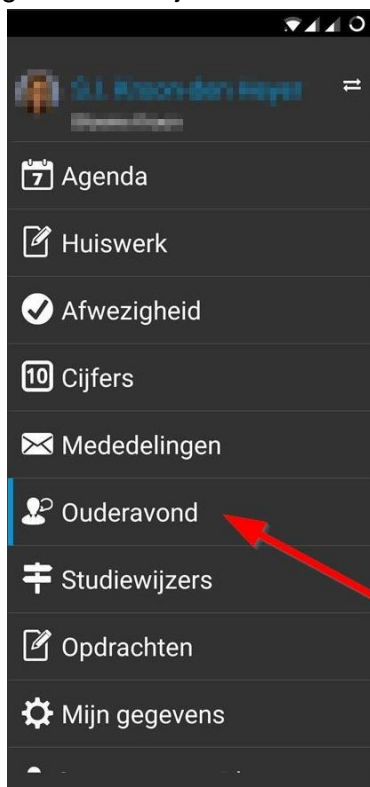
- **H. van der Laan**, biologie
dinsdag 20 oktober 2015
van 19:10 tot 19:20
in lokaal L06
- **E. Verhouden**, Decaan, economie
dinsdag 20 oktober 2015
van 19:30 tot 19:50
in lokaal L06
- **M. Reitsma**, Engels
dinsdag 20 oktober 2015
van 20:00 tot 20:10
in lokaal L06
- **R. Harder**, Engels
dinsdag 20 oktober 2015
van 20:20 tot 20:30
in lokaal L06

Locatie
Magister College Leeuwarden
Sint Jacobsstraat 26 LEEUWARDEN

Inschrijven op tablet of smartphone

Als u inschrijft via de tablet of de smartphone, dan opent u de app Magister. Dan ziet u (vanaf het moment dat u van Magister de uitnodiging heeft ontvangen) onderstaand scherm.

U kiest dan de knop "Ouderavond". Mocht deze knop niet in het scherm verschijnen, dan kan het zijn dat u bent ingelogd met een andere inlognaam dan die wij u 26 oktober toestuurd via Magister met de uitnodiging u in te schrijven.



Als u "Ouderavond" heeft aangeklikt komt u in het volgende scherm:



Kies uw beschikbaarheid door het pijltje bij beschikbaarheid aan te klikken. Selecteer uw beschikbaarheid en geef uw voorkeur voor dagdeel en tijdstip aan. Selecteer vervolgens 2 docenten per kind. Wanneer u alles heeft ingevuld kunt u op de knop versturen drukken.



BEKENDMAKING AFSPRAKEN

Het rooster voor de 10-minutengesprekken wordt door de roostermaker van het Zaanlands Lyceum verzorgd. Zodra het rooster bekend is ontvangt u via de mail bericht dat het rooster klaar staat in Magister. Wij verwachten dat dit omstreeks 16 november zal zijn. Mocht u na die tijd geen afspraken in beeld krijgen, neemt u dan contact op met de administratie van school. Houdt u er rekening mee dat de opgegeven tijden, richttijden zijn.

GEEN FYSIEKE OUDERSPREEKAVOND

In verband met Covid-19 vinden er geen fysieke gesprekken plaats. De docent neemt telefonisch of via Teams contact met u op. Wij vragen u daarom om zowel telefonisch als via Teams bereikbaar te zijn op de avond dat u bent ingeroosterd. Een gesprek via Teams vindt plaats via het account van uw zoon/dochter (Office 365). Mocht u hierover vragen hebben, dan kunt u contact opnemen met administratie@zaanlands.nl.